


PLANO DE ESTUDOS ESPECIAIS – EDUCAÇÃO INFANTIL
(Infantil 5)

Período de Suspensão de Aulas – Endemia pelo COVID-19

Decreto Estadual 46.970 e Municipal 506

<p>Período: 07 a 11 de setembro</p>	
<p>Professoras: Julia Regly e Renata Bohrer</p>	
<p>Objetivos:</p> <ul style="list-style-type: none"> ➤ G5EF39- Identificar algumas das características principais dos gêneros textuais abordados: canção, poema, convite, bilhete, correspondência eletrônica, mensagem instantânea, haicai, limerique, trava-língua, parlenda, quadrinha, adivinha, piada, conto, fábula, lenda, história em quadrinhos, cartoon, tira, texto de divulgação científica, regras de jogo, receita. ➤ G5ET11- Classificar objetos e figuras de acordo com suas semelhanças e diferenças. ➤ G5ET12- Analisar diversas situações-problema, levantando hipóteses, organizando dados e testando possibilidades de solução. ➤ G5ET16- Conhecer a função social dos números. ➤ G5ET18- Relacionar números às suas respectivas quantidades e identificar o antes, o depois e o entre em uma sequência. ➤ G5ET19- Identificar e ler números. ➤ Desenvolver a coordenação motora fina. ➤ Estimular a curiosidade através de pesquisa. ➤ Ampliar o conhecimento sobre a nossa cidade. ➤ Aprimorar a escrita imitativa. 	


Atividades para o dia 07/ 09 / 2020

FERIADO

Atividades para o dia 08/ 09 / 2020


<p>Web aula (<i>Zoom</i>)</p>	<p>Aula de Educação Física – Professor Anderson</p> <p><u>Material necessário:</u> Uma corda ou elástico ou barbante (algo que simule uma corda suspensa, mais ou menos a um palmo do chão). Prender essas pontas em qualquer superfície firme.</p>
-------------------------------	---



Atividades	<p>1. Atividade supervisionada pelos pais:</p> <ul style="list-style-type: none"> • Cópia de Caderneta por foto:  <ul style="list-style-type: none"> • Desafio do desenho: Realizar em uma folha azul de Atividades o DESAFIO 1 do potinho do “Desafio do desenho” enviado no Kit 4. Colocar nome, sobrenome e data no cabeçalho. Na linha de ATIVIDADE, escrever <u>DESAFIO 1</u>.
------------	---

Atividades para o dia 09/ 09 / 2020

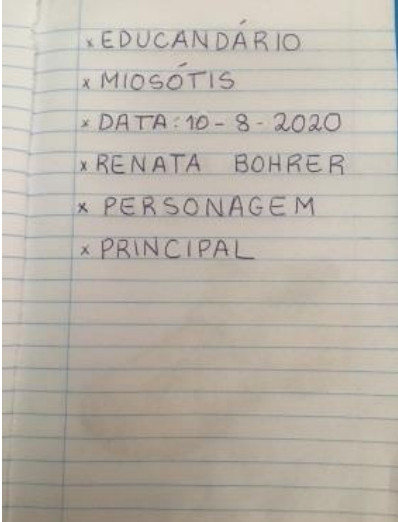
Web aula (Zoom)	<p>Faremos na web aula juntos o livro didático de Numerar (VOLUME 2) – páginas 3 e 4. Material necessário: Livro didático, lápis grafite, borracha e lápis de cor.</p> <p>INTERVALO (10 MINUTOS)</p> <p>Faremos na web aula juntos o livro didático de Numerar (VOLUME 2) – página 5. Material necessário: Livro didático, lápis grafite, borracha e lápis de cor.</p>
-----------------	--

Atividade	<p>1. Atividade supervisionada pelos pais:</p> <ul style="list-style-type: none"> • Realizar duas atividades no livro do “Abc da minha cidade” - Letras K e L. Pesquise objetos, lugares e comidas que podemos encontrar na nossa cidade, procurando por nomes que comecem com a letra K, e registre sua descoberta na página do livreto. Para a letra L, pesquise sobre o distrito de LUMIAR e registre, com fotos ou desenhos, o que você mais gostou nesse espaço da nossa cidade. 	
-----------	--	---

Atividades para o dia 10/ 09 / 2020

Web aula (Zoom)	<p>Aula de música – Professor Rogério</p> <p><u>Material necessário:</u> 2 colheres e 1 balde de qualquer tamanho</p>
-----------------	---

Atividade/Videoaula	<p>1. Atividade supervisionada pelos pais:</p> <ul style="list-style-type: none"> • Ler o livro de literatura infantil enviado no terceiro kit. • Em uma folha em branca, fazer o desenho da história. • Realizar a escrita imitativa para escrever o título da história na folha, escrever o nome com o sobrenome e a data. <p>Obs.: Lembrar de desenhar com o hidrocor preto e pintar com o lápis de cor.</p>
---------------------	--

	<ul style="list-style-type: none"> • Atividade na Caderneta: Fazer a cópia da caderneta, de acordo com a foto. Desenhar o personagem principal da história do livro de literatura infantil entregue no kit 3. 
--	---

Atividades para o dia 10/09/2020

Web aula (Zoom)	<p>Faremos na web aula juntos o livro didático de Numerar (VOLUME 1) – páginas 32 e 33. Material necessário: Livro didático, lápis grafite, borracha e lápis de cor.</p> <p>INTERVALO (10 MINUTOS)</p> <p>Faremos na web aula juntos o livro didático de Numerar (VOLUME 1) – página 34. Material necessário: Livro didático, lápis grafite, borracha e lápis de cor.</p>
Atividade/Videoaula	<ul style="list-style-type: none"> • Desafio do desenho: Realizar em uma folha azul de Atividades o DESAFIO 2 do potinho do Desafio do desenho, enviado no Kit 4. Colocar nome, sobrenome e data no cabeçalho. Na linha de ATIVIDADE, escrever <u>DESAFIO 2</u>. • Jogo dos 7 erros: Realizar a leitura do QR CODE no aplicativo RA POSITIVO, da página 34, para poder jogar.

OBS.: TODAS AS ATIVIDADES DEVEM SER GUARDADAS PARA SEREM ENTREGUES NO RETORNO DAS AULAS.