

**PLANO DE ESTUDOS ESPECIAIS – EDUCAÇÃO INFANTIL**  
**(Infantil 2)**

Período de Suspensão de Aulas – Endemia pelo COVID-19


*Decreto Estadual 46.970 e Municipal 506*

Período: <b>01 a 05 de junho</b>
Professor(as): <b>Aparecida Hottz e Letícia Barbosa</b>
Projeto: <b>"Meio Ambiente: Preservação e Reciclagem"</b>
Objetivos: <ul style="list-style-type: none"> <li>→ Despertar para o cuidado com o meio ambiente.</li> <li>→ Despertar a curiosidade para a importância do meio ambiente para nossas vidas.</li> <li>→ Estimular a coordenação motora fina.</li> <li>→ Desenvolver a linguagem oral.</li> </ul>




<b>Atividades para o dia 01/06/2020</b>	
Vídeo aula 1	<b>Ti, ti, ti, tá, tá, tá, a semana vai começar</b>
Atividade(s)	Vamos reproduzir o nosso planeta? Ele parece uma bola! Com massa de modelar, faça bolinhas de vários tamanhos, pequena, média e grande.


<b>Atividades para o dia 02/06/2020</b>	
Vídeo aula 2	<b>Boneco ecológico</b>
Atividade(s)	Após assistir ao vídeo de tia Michelle, vamos fazer um boneco ecológico e cuidar dele?

<b>Atividades para o dia 03/06/2020</b>	
Vídeo aula 3	<b>Nosso mundinho, tão bonitinho!</b>
Atividade(s)	<p>Separe uma garrafa pet, papel reaproveitado: jornal ou sacola de papel. Com a garrafa seca, peça à criança para rasgar o papel (em pedaços pequenos), amassar formando bolinhas e colocá-las dentro da garrafa. Sugestão:</p> 

**Atividades para o dia 04 / 06 / 2020**

Vídeo aula 4	<b>Gotinha de água</b>
Atividade(s)	<p>Sabe quem vive na água? O peixinho! Vamos fazer um? Segue sugestão para fazer o peixinho de rolo de papel higiênico:</p> 

**Atividades para o dia 05 / 06 / 2020**

Vídeo aula 5	<b>Música</b>
Atividade(s)	<p>Corrida de sopro:</p> <ol style="list-style-type: none"><li>1. Dê uma folha de jornal/revista ou papel colorido à criança e peça para ela amassar e fazer uma bolinha OU selecione uma bolinha leve que você tiver em casa.</li><li>2. Monte um circuito para a criança percorrer assoprando a bolinha. Sugestão:</li></ol> 

**Sugestões Bônus**

Acessar : <https://www.youtube.com/watch?v=T0T3mjLzwWc> para aprender um pouquinho de reciclagem.

**OBS.: TODAS AS ATIVIDADES DEVEM SER GUARDADAS PARA SEREM ENTREGUES NO RETORNO DAS AULAS.**