


PLANO DE ESTUDOS ESPECIAIS – EDUCAÇÃO INFANTIL
(Infantil 3)

Período de Suspensão de Aulas – Endemia pelo COVID-19

Decreto Estadual 46.970 e Municipal 506

Período: 06 a 10 de julho	
Professor(as): Fernanda Klên e Silvia Helena	
Projeto: "Tempo de histórias – Histórias de todos os tempos"	
<p>Objetivo:</p> <p>Disseminar a magia das histórias da literatura infantil entre outros materiais com ludicidade, envolvendo e desenvolvendo o gosto, o prazer e o encantamento dos alunos pelo mundo mágico da leitura.</p>	

Atividades para o dia 06/07/2020


Videoaula/Atividade(s)	<ol style="list-style-type: none"> Videoaula 1: História "O coelhinho de orelhas azuis" (Professoras Renata e Julia) Refleta com sua criança sobre o que ela mais gosta em si própria. E fale para ela, também, o que você mais gosta nela. Hora do Chá: Chame os familiares da casa para participarem, mas convidem também as bonecas e os bonecos para participarem. A criança precisa ajudar nos preparativos. Vale fazer bolo, chá, sucos ou chocolate quente...
------------------------	--

Atividades para o dia 07/07/2020

Web aula (Zoom)	<ol style="list-style-type: none"> Brincadeira é coisa séria! De criança para criança... traga seus brinquedos favoritos para a aula.
Videoaula/Atividade(s)	<ol style="list-style-type: none"> Videoaula 2: História "A Margarida Friorenta" (Professoras Natália e Michelle) Atividade no Caderno de desenho - Reprodução de uma Margarida: O adulto poderá desenhar um vaso em uma folha colorida e fará o recorte em seguida. Peça para a criança colar na parte de baixo da folha. Após esse processo, auxilie a criança a fazer o resto da Margarida, bem colorida. <p style="text-align: center;">Segue exemplo:</p>



Atividades para o dia 08/07 / 2020


<p>Videoaula/Atividade(s)</p>	<ol style="list-style-type: none"> 1. Videoaula 3: “Rua da aquarela, de Gabriela Mancini” (Professoras Andreia e Vera) 2. Assista ao vídeo animado da música Aquarela de Toquinho: https://www.youtube.com/watch?v=IG1ZU56tsdo 3. Após assistir, faça junto com a criança uma releitura da parte de que ela mais gostou. Use diferentes materiais disponíveis em casa. <p>Segue um exemplo:</p> 
-------------------------------	--

Atividades para o dia 09/07 / 2020

<p>Web aula (Zoom)</p>	<ol style="list-style-type: none"> 1. Festa à fantasia: → Vista-se à caráter!
<p>Videoaula/Atividade(s)</p>	<ol style="list-style-type: none"> 1. Videoaula 4: “A boca do sapo” (Professoras Cida e Lúcia) <p>CONCEITOS MATEMÁTICOS TRABALHADOS NA HISTÓRIA: GRANDEZAS E MEDIDAS Maior/ Menor ou Grande/Pequeno</p>

	<p>2. Atividade impressa do Kit: → Enunciados da Atividade: Escreva o número 1 dentro do espaço abaixo; pinte 1 quadradinho; circule o número 1 (Atividade do SAPO)</p> <p style="text-align: center;">Você já aprendeu os conceitos de Maior/ Menor, que tal agora aprender os conceitos de posições Longe/ Perto?</p> <p>3. Atividade impressa do Kit: → Título da atividade: PERCEPÇÃO VISUAL → Pinte o gatinho que está mais longe da mamãe gata. Circule o pintinho que está mais perto da mamãe galinha.</p>
--	---

Atividades para o dia 10/07/2020

<p>Videoaula/Atividade(s)</p>	<p>→ Videoaula 5: “A nuvenzinha triste” (Professoras Letícia e Danielle)</p> <ol style="list-style-type: none"> 1. Após assistir à Contação de História do dia, reflita com seu filho/filha sobre os nossos desejos e vontade de sermos diferentes. 2. Vamos fazer nossa própria nuvem em formato de máscara? <p>MATERIAS NECESSÁRIOS:</p> <ul style="list-style-type: none"> → Papel branco ou E.V.A. enviado no Kit (se ainda tiver) → Tesoura (para recortar os furinhos dos olhos) → Canetinha hidrocor (decoreção) → Palito de picolé ou canudinho (para a criança poder segurar) → Cola ou durex (para fixar o apoio) → Exemplo ao lado: 
-------------------------------	--

<p>Desafio da Semana</p>	<ol style="list-style-type: none"> 1. Ajudar os familiares a preparar o ambiente para a “Hora do Chá”, da segunda-feira. 2. Cuidar das plantinhas da casa.
---------------------------------	--

<p>Sugestões Bônus</p>	<ol style="list-style-type: none"> 1. Ação Solidária: Gostaríamos de fazer um convite especial... <i>Estamos vivendo por um momento muito difícil em que nossa sociedade está sofrendo muito. Muitas pessoas estão passando necessidades. Uma mãe de nossa turminha tem ajudado muitas famílias que estão passando por dificuldades financeiras. Por isso, pedimos que, junto com sua criança, separe 1 kg de alimento para ser doado através dessa Mãe.</i>
-------------------------------	---

OBS.: TODAS AS ATIVIDADES DEVEM SER GUARDADAS PARA SEREM ENTREGUES NO RETORNO DAS AULAS.