



**PLANO DE ESTUDOS ESPECIAIS – EDUCAÇÃO INFANTIL
(Infantil 5)**


Período de Suspensão de Aulas – Endemia pelo COVID-19

Decreto Estadual 46.970 e Municipal 506


<p>Período: 21 a 25 de setembro</p>	
<p>Professoras: Julia Regly e Renata Bohrer</p>	
<p>Objetivos: G5ET08-Descrever diferentes trajetos fazendo uso de múltiplas linguagem em diferentes suportes. G5ET09-Registrar observações, manipulações e medidas, usando múltiplas linguagens (desenho, registro por números ou escrita espontânea), em diferentes suportes. G5ET11-Classificar objetos e figuras de acordo com suas semelhanças e diferenças. G5ET12-Analisar diversas situações-problema levantando hipóteses, organizando dados e testando possibilidades de solução. G5ET17-Contar com presição ate 30 elementos. G5ET18-Relacionar números às suas respectivas quantidades e identificar o antes, o depois e o entre em uma sequência. G5TS01-Expressar-se livremente por meio de desenho, pintura, colagem, dobradura e escultura, criando produções bidimensionais e tridimensionais. G5TS05-Fazer uso intencional das cores. G5CG03-Demonstrar controle e adequação do uso de seu corpo em brincadeiras e jogos, escuta e reconto de histórias, atividades artísticas, entre outras possibilidades. G5CG16-Representar graficamente a figura humana com algumas noções de proporção. G5EN04-Comunicar suas idéias e sentimentos a pessoas e grupos diversos. G5EN13-Reconhecer e valorizar aspectos de sua identidade. G5EF04 - Escolher e folhear livros, procurando orientar-se por temas e ilustrações e tentando identificar palavras conhecidas. G5EF09 - Selecionar livros e textos de gêneros conhecidos para a leitura de um adulto e/ou para sua própria leitura (partido do seu repertório sobre esses textos, como a recuperação pela memória, pela leitura das ilustrações etc.). G5EF17-Escutar o adulto que fala, conta e lê por um tempo prolongado. G5EF18-Reconhecer a sequência da narrativa. G5EF21-Demonstrar interesse por diferentes livros e textos multimodais. G5EF22 - Manusear livros e revistas com autonomia.</p>	


Atividades para o dia 21/09/2020

Web aula (Zoom)	<p>Faremos na web aula juntos o livro didático de Numerar (VOLUME 1) – páginas 35 e 37. Material necessário: Livro didático, lápis grafite, borracha, lápis de cor e material de apoio da página 35.</p>  <p>INTERVALO (10 MINUTOS)</p> <p>Faremos na web aula juntos o livro didático de Numerar (VOLUME 1) – página 38. Material necessário: Livro didático, lápis grafite, borracha e lápis de cor.</p>
-----------------	---

Atividade	<p>1. Atividade supervisionada pelos pais:</p> <ul style="list-style-type: none">• Construa um jogo da velha com materiais reaproveitados que você possui em casa.  <ul style="list-style-type: none">• Saiba mais sobre o jogo e divirta-se. https://www.bigmae.com/regras-jogo-da-velha/
-----------	--

Atividades para o dia 22/09/2020

Web aula (Zoom)	<p>Aula de Educação Física – Professor Anderson</p> <p>Material necessário: fita crepe ou um barbante. Com esse material, faça um quadrado no chão de acordo com a foto abaixo.</p> 
-----------------	---


Atividade	<p>1. Atividade supervisionada pelos pais: 2. Cópia da caderneta por foto:</p>  <ul style="list-style-type: none">• Desafio do desenho: Realizar em uma folha azul de Atividades o DESAFIO 5 do potinho do “Desafio do desenho”, enviado no Kit 4. Colocar nome, sobrenome e data no cabeçalho. Na linha de ATIVIDADE, escrever DESAFIO 5.
-----------	---

Atividades para o dia 23/ 09 / 2020

Web aula (Zoom)	<p>Faremos na web aula juntos o livro didático de Letrar (VOLUME 2) – páginas 3 e 4. Material necessário: Livro didático, lápis grafite, borracha e o livro de literatura infantil enviado no kit 3.</p> <p>INTERVALO (10 MINUTOS)</p> <p>Faremos na web aula juntos o livro didático de Letrar (VOLUME 2) – página 5. Material necessário: Livro didático, lápis grafite, borracha e lápis de cor.</p>
Atividade	<p>1. Atividade supervisionada pelos pais:</p> <ul style="list-style-type: none">Realizar duas atividades no livro do “Abc da minha cidade” - Letras O e P. <p>Pesquise objetos, lugares e comidas que podemos encontrar na nossa cidade, procurando por nomes que comecem com a letra O, e registre sua descoberta na página do livreto.</p> <p>Para a letra P, pesquise sobre as PRAÇAS da nossa cidade como: Praça Getúlio Vargas, Praça do Suspiro, Praça Demerval Barbosa Moreira, Praça Marcílio Dias e outras. Registre a praça que você achou mais bonita na página da letra P. Faça um desenho dela OU cole uma fotografia OU escreva o nome dela, através da escrita imitativa.</p>



Atividades para o dia 24/ 09 / 2020

Web aula (Zoom)	<p>Aula de música – Professor Rogério</p> <p>Material necessário: Não será necessário nenhum material para essa aula.</p>
Atividade	<p>1. Atividade supervisionada pelos pais:</p> <ul style="list-style-type: none">Veja novamente a história no link abaixo: “O Monstro das Cores” de Anna Llenas https://www.youtube.com/watch?v=7-q2zme3zGg.Com a massinha de EVA enviada no ultimo kit, construa um dos monstros da história. <p>2. Atividade na Caderneta: Fazer a cópia da caderneta, de acordo com a foto:</p>  <p>No espaço restante, desenhe uma coisa que te traga à lembrança o sentimento de amor.</p>

Atividades para o dia 25/ 09 / 2020

Web aula (Zoom)	<p>Faremos na web aula juntos o livro didático de Numerar (VOLUME 1) – páginas 39 e 40. Material necessário: Livro didático, lápis grafite, borracha e lápis de cor.</p> <p>INTERVALO (10 MINUTOS)</p>
-----------------	--

	Faremos na web aula juntos o livro didático de Numerar (VOLUME 1) – página41. Material necessário: Livro didático, lápis grafite, borracha e lápis de cor.
Atividade	1. Atividade supervisionada pelos pais: <ul style="list-style-type: none">• Desafio do desenho: Realizar em uma folha azul de Atividades o DESAFIO 6 do potinho do Desafio do desenho, enviado no Kit 4. Colocar nome, sobrenome e data no cabeçalho. Na linha de ATIVIDADE, escrever DESAFIO 6.

OBS.: TODAS AS ATIVIDADES DEVEM SER GUARDADAS PARA SEREM ENTREGUES NO RETORNO DAS AULAS.