


**PLANO DE ESTUDOS ESPECIAIS – EDUCAÇÃO INFANTIL
(Infantil 5)**

Período de Suspensão de Aulas – Endemia pelo COVID-19

Decreto Estadual 46.970 e Municipal 506

Período: 22 a 26 de junho	
Professor(as): Julia Regly e Renata Bohrer	
Projeto: "Festa Junina"	
Objetivos: <ul style="list-style-type: none"> → Conhecer sobre as características de um festa junina. → Utilizar materiais diversos. → Expressar-se por meio de desenho, pintura e colagem. → Estimular a criatividade. → Analisar diversas situações-problema levantando hipóteses, organizando dados e testando possibilidades de solução. → Trabalhar os algarismos 4,5, 6 e 7. → Conhecer as letras D, E e F. → Estimular o desenvolvimento da coordenação motora fina. → Demonstrar controle e adequação do uso de seu corpo em brincadeiras e jogos. 	

Atividades para o dia 22 / 06 / 2020

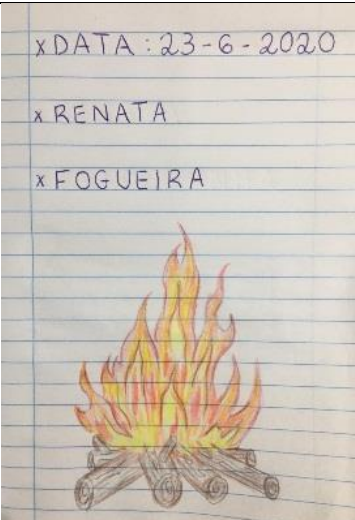
Web aula (Zoom)	Faremos juntos na web aula a folha da Letra D do Livro de Letra. Material necessário: folha da letra D, lápis grafite, borracha e lápis de cor.
-----------------	---

Videoaula/Atividade	<ol style="list-style-type: none"> 1. Vídeo de hoje: "Arraiá do MiosótiS" (Professora Julia) 2. Atividade supervisionada pelos pais: Realizar a atividade proposta no vídeo. Materiais: folha colorida/jornal/revista, barbante/linha/fita, cola e tesoura. <p>Dica da Coordenadora:</p> <p>👉 Apesar de a criança precisar de acompanhamento para o uso da tesoura, deixe que ela faça as tentativas de recorte e valorize o trabalho dela com incentivos.</p> <p>👉 Contem os enfeites produzidos e façam pequenos desafios de adição e subtração, brincando de "tirar" ou "colocar" bandeirinhas e descobrindo quantos ficam em cada situação.</p>
---------------------	---

Atividades para o dia 23 / 06 / 2020

Web aula (Zoom)	1. Educação Física – Professor Anderson Material necessário: "Tapete das quatro cores" (material usado nas semanas anteriores)
-----------------	---

Videoaula/Atividade	<ol style="list-style-type: none"> 1. Vídeo de hoje: "Tutorial de maquiagem caipira" (Professora Rayssa) 2. Atividade supervisionada pelos pais: Cópia de caderneta por foto (↓↓↓)
---------------------	--


		<p>Dica da Coordenadora:</p> <p>✎ <i>Ter um calendário à disposição da criança contribui para o desenvolvimento da noção de tempo. Pendure um à vista da criança e ensine-a a usá-lo diariamente, marcando nele as datas mais importantes, registrando os compromissos escolares e riscando cada dia que termina. Aproveite para “ler” as datas e ensinar o “ontem” e o “amanhã”.</i></p>
--	--	---

Atividades para o dia 24 / 06 / 2020

Web aula (Zoom)	<p>Faremos na web aula juntos a folha da Letra E do Livro de Letra. Material necessário: folha da letra E, lápis grafite, borracha e lápis de cor.</p>
Videoaula/Atividade	<p>1 Vídeo de hoje: “Vamos cantar e dançar, minha gente!” (Professora Silvia)</p> <p>2 Atividade supervisionada pelos pais:</p> <ul style="list-style-type: none"> ✓ Realizar a folha do Livro de Números (tarefa dos Números 4 e 5) <p>Dica da Coordenadora:</p> <p>✎ <i>Brinquem de contar essas quantidades com os objetos de dentro de casa. Há algum móvel que tenha quatro portas? E será que na família existem quatro pessoas? Deixem a criatividade correr solta...</i></p> <p>✎ <i>Contem os dedinhos de cada mão... Quantos são? E em cada pé, quantos dedinhos temos? E se juntarmos as duas mãos, contamos até quanto???</i></p>

Atividades para o dia 25 / 06 / 2020

Web aula (Zoom)	<p>1.Música – Professor Rogério (Não é necessário nenhum material.)</p> <p>2.Faremos na web aula juntos a folha da Letra F do Livro de Letra. Material necessário: folha da letra F, lápis grafite, borracha e lápis de cor.</p>
Videoaula/Atividade	<p>1. Vídeo de hoje: “Brincadeiras juninas” (Professora Alana e Isadora)</p> <p>2. Atividade supervisionada pelos pais:</p> <ul style="list-style-type: none"> - Realize a brincadeira proposta no vídeo. - Fogueira de papel: Pegue uma folha de papel amarelo, vermelho, laranja e marrom (caso não tenha folhas com essas cores, divida uma folha branca em 4 partes e pinte cada parte com a cor solicitada). Depois corte as folhas coloridas em quadradinhos pequenos e cole-os em uma folha branca fazendo uma fogueira. Não se esqueça do nome e da data. <p>OBS.: Os quadradinhos da cor marrom substituirão os palitos de picolé. Quem tiver palitos ou quiser juntar gravetos no quintal de casa, pode colar também.</p> <p>EXEMPLO:</p>

		<p>Dica da Coordenadora:</p> <ul style="list-style-type: none"> ✎ Contem os quadradinhos e/ou os palitos. Até quanto você consegue contar??? ✎ Depois que cortar seus papeizinhos, organize-os em grupos por tamanho: pequeno, médio e grande. A atividade de <u>seriação</u> tem papel fundamental no desenvolvimento do conhecimento matemático.
--	--	--

Atividades para o dia 26 / 06 / 2020

<p>Web aula (Zoom)</p>	<p>Confraternização junina!!! Venha caracterizado e muito animado, e não se esqueça dos passos que o professor Anderson ensinou! Link para aprender: https://youtu.be/xPI9WskP7iQ</p> <p>Material necessário para nossa Festa Junina:</p> <ul style="list-style-type: none"> ❖ Folha branca ❖ Lápis grafite ❖ Giz de cera ❖ Uma maçã com o cabo amarrado em um barbante/linha (serve fruta similar)
<p>Videoaula/Atividade</p>	<p>1 Vídeo de hoje: Educação física (Professor Anderson)</p> <p>2 Atividade supervisionada pelos pais:</p> <ul style="list-style-type: none"> ✓ Realizar a segunda folha do Livro de Números (tarefa dos Números 6 e 7) <p>Dica da Coordenadora:</p> <ul style="list-style-type: none"> ✎ <i>Que tal conhecer ou relembrar algumas curiosidades em torno do número 7? Relembre as cores do arco-íris. E aquela história clássica cheia de anões? Quantos eram mesmo? Que tal ver ou ler essa história outra vez?</i>

OBS.: TODAS AS ATIVIDADES DEVEM SER GUARDADAS PARA SEREM ENTREGUES NO RETORNO DAS AULAS.