



Período de Suspensão de Aulas – Endemia pelo COVID-19

Decreto Estadual 46.970 e Municipal 506

Período: 21 a 25 de Setembro	
Professor(as): Fernanda Klên e Sílvia Helena	
Projeto: "Carrossel das Estações"	
Objetivos <ul style="list-style-type: none"> • Identificar as estações do ano: Primavera e Verão. • Levar a criança a conhecer e a diferenciar as estações do ano. • Identificar e quantificar os numerais de 1 ao 3. • Compreender fenômenos básicos da natureza. 	

Atividades para o dia 21/09/2020

<p>Videoaula/Atividade(s)</p>	<p>1. Videoaula 1: Estação do Ano - Verão</p> <p style="text-align: center;"><u>Dia da Árvore: 21 de setembro</u></p> <p style="text-align: center;"><i>O Dia da Árvore e a importância dessa data para a preservação do meio ambiente</i></p> <p>2. <i>Vamos ajudar o meio ambiente?</i> Realizar a Atividade do kit e abordar/relembrar os seguintes aspectos:</p> <ul style="list-style-type: none"> • Relembrar a importância da reciclagem para o meio ambiente. • Escrever os numerais 1, 2 e 3 nas lixeiras (vidro, plástico e papel), incentivando o aluno a realizar a contagem. 	
-------------------------------	--	---

Atividades para o dia 22/ 09/ 2020

Web aula (Zoom)

Aula de Educação Física

- MATERIAL: O próprio corpo

Videoaula/Atividade(s)

1. **Videoaula 2:** Estação do ano: Primavera
2. **Atividade no Caderno de desenho:**
 - Fazer um desenho de uma planta (exemplo abaixo) e escrever os nomes das suas partes: raiz, caule, frutos, flores e folhas.
 - O adulto deverá explicar suas funções e a criança fará a decoração e completará a paisagem: sol, nuvens, terra e grama.



Atividades para o dia 23/ 09 / 2020


Web aula (Zoom)

1. **Comemoração do Dia da árvore e do Início da Primavera:**
 - Usar roupas coloridas, vestidos, acessórios etc.
 - Nenhum material será utilizado nesta aula.

Videoaula/Atividade(s)

1. **Videoaula 3:** "A Árvore Da Vida 🌳 | O Show da Luna!
Link: <https://www.youtube.com/watch?v=FRvuHF1pvEQ>
2. **Atividade em folha branca comum A4:**
 - Oriente a criança a escrever o nome, conforme a imagem abaixo.
 - Escreva o título.
 - Retire do kit 4 as duas formas geométricas da imagem abaixo e peça para a criança colar em uma folha branca, comum: 1 triângulo e 1 quadrado, formando uma casa.
 - Oriente seu(sua) filho(a) a desenhar uma paisagem de Verão para esta casa.

Exemplos: sol, árvores, coqueiro, grama etc.



Atividades para o dia 24/ 09 / 2020

Web aula (Zoom)

Aula de música:

MATERIAIS NECESSÁRIOS:

- Instrumentos variados

Videoaula/Atividade(s)

- **Videoaula 4:** Flores e Frutos 🌸🍌 | O Show da Luna!
Link: <https://www.youtube.com/watch?v=YTUS0j8BEuM>

- **Atividade do dia:**


- Utilizando o papel crepom enviado no kit, peça a sua criança para fazer bolinhas coloridas (tamanho pequeno).

RESERVE PARA A PRÓXIMA AULA ON-LINE COM A PROFESSORA

- **Atividade em folha branca comum A4:**

- Escreva o título e oriente à criança a escrever seu nome, conforme a imagem abaixo. Retire do kit 4, as duas formas geométricas da imagem abaixo e peça para a criança colar em uma folha branca comum: 1 triângulo e 1 quadrado, formando uma casa.
- Fazer apenas a colagem das formas, a escrita do nome (pela criança) e do título (pelo adulto).


Observação: Esta atividade será realizada na aula on-line.



Atividades para o dia 25/ 09 / 2020

Web aula (Zoom)

- MATERIAIS NECESSÁRIOS:
- Bolinhas de crepom feitas pela criança no dia 24/09.
- Atividade a seguir:




A ATIVIDADE SERÁ REALIZADA EM AULA

Videoaula/Atividade(s)	<ol style="list-style-type: none"> 1. Videoaula 5: “A florzinha amiga” 2. Apresentar ao seu filho/filha figuras, ilustrações, fotografias, quadros etc. das duas estações do ano trabalhadas neste plano: VERÃO E PRIMAVERA. Ao mostrar cada figura, o adulto pedirá que a criança observe e relate suas impressões.
------------------------	---

Sugestões Bônus	<ol style="list-style-type: none"> 1. Escrever (o adulto) em uma folha comum as palavras em letra maiúscula: PRIMAVERA VERÃO <ul style="list-style-type: none"> • A criança deverá pintar com giz de cera as vogais e quantificar/contar as letras de cada palavra.
-----------------	---

ERRATA: NO PLANO ANTERIOR FALTOU UM S NA FRASE DESTAS IMAGENS:

O CORRETO É “CARROSSEL DAS ESTAÇÕES”!



DESAFIO DA SEMANA SERÁ POSTADO NO GRUPO DO WHATSAPP ESTA SEMANA.

OBS.: TODAS AS ATIVIDADES DEVEM SER GUARDADAS PARA SEREM ENTREGUES NO RETORNO DAS AULAS.