


PLANO DE ESTUDOS ESPECIAIS – EDUCAÇÃO INFANTIL
(Infantil 3)

Período de Suspensão de Aulas – Endemia pelo COVID-19

Decreto Estadual 46.970 e Municipal 506

Período: 19 a 23 de Outubro	
Professor(as): Fernanda Klên e Silvia Helena	
Projeto: “Olimpíadas: juntos compartilhamos a ação que transforma”	
Objetivos <ul style="list-style-type: none"> • Aprender a trabalhar em equipe. • Estimular o respeito e a solidariedade com o próximo. • Conhecer os limites e também aprender a superar dificuldades. 	



Atividades para o dia 19/ 10/ 2020

Videoaula/Atividade(s)	<ol style="list-style-type: none"> 1. Videoaula 1: “Arte de Brincar” 2. Após assistir às duas brincadeiras realizadas na Videoaula 1, separem os materiais solicitados para realizar a sua própria olimpíada em casa. <ul style="list-style-type: none"> • ARREMESSO À DISTÂNCIA: fita, uma bola e uma caixa ou balde. • ASSOPRAR A BOLA NO ALVO: bolinha de algodão ou de papel amassado, um canudo e fita crepe.
------------------------	--

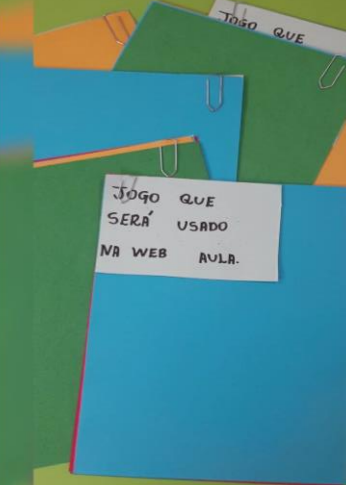
Atividades para o dia 20/ 10/ 2020

Web aula (Zoom)	<p><u>Aula de Educação Física</u></p> <p>➤ Material necessário: o corpo, apenas.</p>
------------------------	--




<p>Videoaula/Atividade(s)</p>	<ol style="list-style-type: none"> 1. Videoaula 2: “A alegria de compartilhar” 2. O Educandário Miosóti está realizando uma “Olimpíada Solidária”, cujo objetivo é arrecadar alimentos e produtos para ajudar o Laje - o Lar Abrigo Amor a Jesus. Essa casa abriga cerca de 80 idosos, todos carentes, necessitados de cuidados especiais. <p>Mais informações sobre essa “Ação Solidária” (onde e quando entregar os alimentos e sugestões de alimentos) se encontram no final de plano.</p> <ol style="list-style-type: none"> 3. Aprendendo a Pensar sobre Generosidade: <ul style="list-style-type: none"> ➤ Explique para a sua criança sobre essa “Olimpíada Solidária”, sobre as pessoas carentes que moram no Abrigo, sobre as necessidades do nosso próximo. ➤ Peça à criança que faça uma Cartinha (com um desenho) para ser entregue para os idosos e profissionais que trabalham lá. ➤ Na outra ação solidária realizada, recebemos cartinhas que nos emocionaram muito. Não deixem de fazê-la. <p>Trata-se de um valor (Solidariedade) que se deve incentivar tanto na família como na escola, assim como em outros âmbitos”.</p>	 
-------------------------------	--	---

Atividades para o dia 21/ 10 / 2020


<p>Web aula (Zoom)</p>	<ol style="list-style-type: none"> 1. Brincadeira Twister: <ul style="list-style-type: none"> ➤ As 4 folhas coloridas (da imagem ao lado) enviadas no Kit de materiais ➤ Durex ou fita crepe <p>A atividade será realizada em aula.</p> 	
------------------------	--	---

<p>Videoaula/Atividade(s)</p>	<ol style="list-style-type: none"> 1. Videoaula 3: AQUECIMENTO DO LÉO MEGGA I DANÇA DAS CRIANÇAS Link: https://www.youtube.com/watch?v=UwMG- idlgo 2. Brincadeira em família: “Competição dos pregadores” <ul style="list-style-type: none"> ➤ Você irá precisar de: ➤ Pregadores de roupa
-------------------------------	---

	<p>➤ Um pedaço grande de lã ou cordinha.</p> 	<p>➤ Como brincar?</p> <p>➤ Chame todas as pessoas da casa.</p> <p>➤ Amarre a lã ou a corda em um local firme, nas duas pontas.</p> <p>E agora é só ver quem vai colocar mais pregadores.</p>
--	---	--

Atividades para o dia 22/ 10 / 2020

<p>Web aula (Zoom)</p>	<p><u>Aula de música</u></p> <p>➤ Um par de colheres, uma caixa de papelão ou balde (ou pote)</p>
------------------------	---

<p>Videoaula/Atividade(s)</p>	<ol style="list-style-type: none"> 1. Videoaula 4: “Olimpíadas do Pocoyo” Link: https://www.youtube.com/watch?v=cfADjZqKVtk 2. Atividade no Caderno de Desenho: <ul style="list-style-type: none"> ➤ Pegue uma tampa ou algo circular e desenhe 5 círculos de caneta da maneira da imagem abaixo. ➤ Depois com hidrocor ou cola colorida nas cores dos círculos, a criança irá passar por cima do círculo feito de caneta/lápis. ➤ Conte juntamente o aluno (a) a quantidade de círculos. Registre o número com ele/ela na mesma folha. 
-------------------------------	--

Atividades para o dia 23/ 10 / 2020

<p>Web aula (Zoom)</p>	<ol style="list-style-type: none"> 1. Encerramento das Olimpíadas ➤ Trazer seu melhor sorriso para curtir com a gente!!!
------------------------	--

<p>Videoaula/Atividade(s)</p>	<ol style="list-style-type: none"> 1. Videoaula 5: Os Backyardigans: A Grande Corrida
-------------------------------	---

Lateralidade e coordenação motora

2. Prepare-se e brinque de trilha das pegadas:
 - Pegue no kit 1, as pegadas feitas de papel igual à da imagem ao lado.
 - Utilize uma fita/durex para colar no chão.
 - Agora, basta pular...

Prepare-se e
brinque de trilha
das pegadas .



Sugestões Bônus

1. Vamos desenvolver a coordenação motora global de nossas crianças?
 - Um Elefante se Equilibrava - Músicas e Canções para Crianças
Link: <https://www.youtube.com/watch?v=ilrjtW7l8q8>
 - A Turma do Seu Lobato - Dancinha do Corpo
Link: <https://www.youtube.com/watch?v=k0j0tk0Br9c>

Desafio da Semana

OLIMPÍADA SOLIDÁRIA

24 /10 - 09:30 às 13:00 - Drive-Thru solidário



As famílias não deverão sair do carro para realizar suas doações.
Todos os membros da família e todos os colaboradores do Educandário Miosótiis deverão usar máscaras e fazer a higienização constante das mãos.

Local: Educandário Miosótiis

Instituição Contemplada : Lar Abrigo Amor a Jesus

ALIMENTOS E PRODUTOS COM MAIOR CARÊNCIA NO LAJE

ALIMENTOS E PRODUTOS	QUANTIDADE CONSUMIDA POR DIA	QUANTIDADE CONSUMIDA POR MÊS
Leite	50 litros	1.500 litros
Biscoito Maisena	3,200kg	96,000 kg
Café	2kg	60 kg
Adoçante	1 frasco grande	30 frasco grande
Desodorante	3 unidades	90 unidades
Lâmina de Barbear de 2 lâminas	6 unidades	180 unidades
Protetor Solar	4 frascos	120 fracos
Repelente	4 frascos	120 fracos
Fralda Descartável tamanho G/EXG	10 pacotes	300 pacotes
Luva de Procedimento Látex M/G	03 caixas	90 caixas

OBS.: TODAS AS ATIVIDADES DEVEM SER GUARDADAS PARA SEREM ENTREGUES NO RETORNO DAS AULAS.